


MODE D'EMPLOI MEMO-CARTES

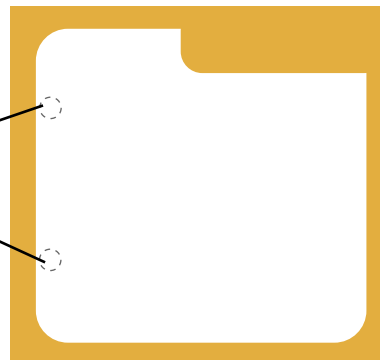


1- Imprimez la couverture.



2- Plastifiez l'ensemble (pour une plus longue conservation) et percez chaque carte et intercalaire aux endroits indiqués.

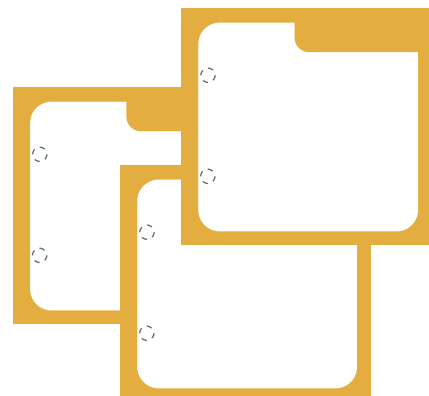
Perforations



3- Assembler les éléments en intégrant un ruban, un anneau de clés ou un lien en plastique dans les perforations. Prenez soin de ne pas trop serrer pour que la manipulation des cartes soit facile.




4- Utilisez les cartes Mémo vierges pour compléter votre Mémo-cartes.



Couverture Mémo-Cartes ANGLAIS



A imprimer



Prononciation

J	chante	R	rojo	
V	chante	B	vaca	
U	chante	OU	frambuesas	
E	chante	É	queso	
Ñ	chante	GN	bañera	
LL	chante	Y	pollo	
CH	chante	TCH	chocolate	

LE PLURIEL



Le pluriel des noms et des adjectifs

★ Le plus souvent **+S** un perro / unos perros

★ Noms et adjectifs finissant par :

★ consonne → +es un hervidor / unos hervidores

★ -y, -í, -ú → +es el rey / los reyes

★ -z devient -ces feliz / felices

INDÉFINIS

Les déterminants indéfinis et définis

un, una, unos, unas
un, une, des




¿Quieres una toalla?

SANS précision

DÉFINIS

el, la, los, las
le, la, les



c'est précis!

La sombrilla

CONTRACTES
de + el = del
a + el = al

Les démonstratifs

PRÈS

MASCULIN	FÉMININ	
Este	Esta	SINGULIER
Estos	Estos	PLURIEL



Me gusta este libro.

PROCHE

MASCULIN	FÉMININ	
Ese	Esa	SINGULIER
Esos	Esas	PLURIEL



Esas flores son hermosas.

ÉLOIGNÉ

MASCULIN	FÉMININ	
Aquel	Aquella	SINGULIER
Aquellos	Aquellas	PLURIEL



Mira aquellos barcos.

Ils s'accordent en genre et en nombre avec le nom.

Les formes de phrase

SÍ

FORME AFFIRMATIVE

Yo trabajo.

NO!

FORME NÉGATIVE

Yo **NO** trabajo.

Pour transformer une phrase affirmative en phrase négative, on ajoute **NO** devant le verbe.

Les mots interrogatifs



Qué



Por qué



Cuándo



Quién
Quiénes



Dónde



Cuál
Cuáles



Cómo



Cuánto/a
Cuántos/as

Présent
Ser - être



Pour définir les
caractéristiques
d'une chose ou
d'une personne.

yo
tú

soy
eres

él, ella, usted

es

nosotros/as

somos

vosotros/as

sois

ellos/as, ustedes

son

Présent
Estar - être



Pour
exprimer
un état
passager.

yo
tú

estoy
estás

él, ella, usted

está

nosotros/as

estamos

vosotros/as

estáis

ellos/as, ustedes

están

Les nombres de
1 à 10

1 uno/a



6 seis

2 dos

7 siete

3 tres

8 ocho

4 cuatro

9 nueve

5 cinco

10 diez

Les couleurs

