




MACHINE À MULTIPLIER

offerte à celles et ceux qui ont terminé leurs routines de multiplication !



Préparation

Découpe les quatre bandes à l'aide d'une paire de ciseaux, puis demande à un adulte de couper soigneusement au cutter les traits en pointillés sur la machine à multiplier.



Introduis ensuite chaque bande dans l'emplacement qui convient.

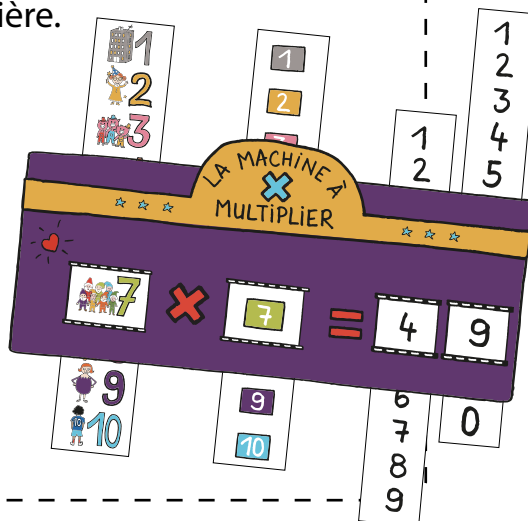


Pointillés à couper au cutter

Utilisation

Commence par choisir la table de multiplication que tu veux réviser en faisant glisser la première bande de haut en bas, puis sélectionne un facteur entre 1 et 10 en faisant glisser la deuxième bande de la même manière.

Indique ensuite le résultat en faisant apparaître les bons chiffres sur les bandes des dizaines et des unités (bandes 3 et 4).





MACHINE À MULTIPLIER

offerte à celles et ceux qui ont terminé leurs routines de multiplication. Bravo !



LA MACHINE À
MULTIPLIER

JEUX
RÉVISE



Indique ton résultat !

Bande
1





Bande
2




Bande
3

Bande
4



www.mescartesmentales.fr



Bande 1



Bande 2



Bande 3



Bande 4



Mes cartes mentales.fr

