



MODE D'EMPLOI

MÉMO-CARTES

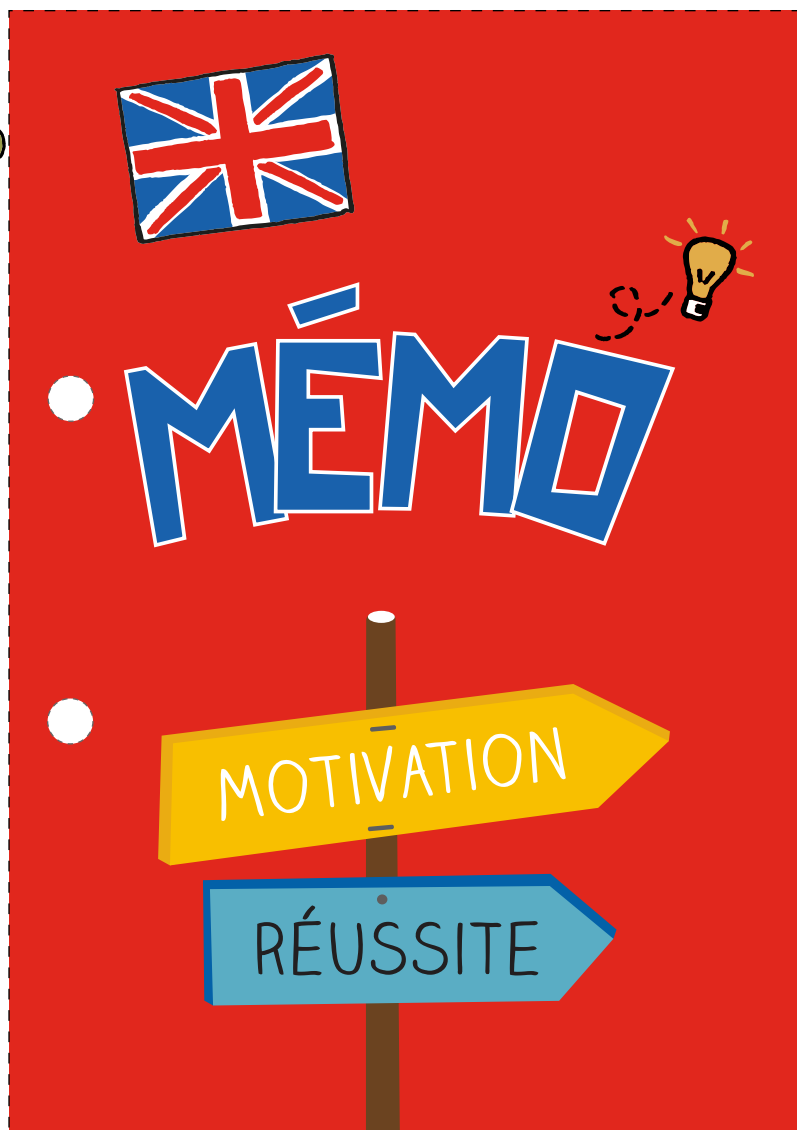
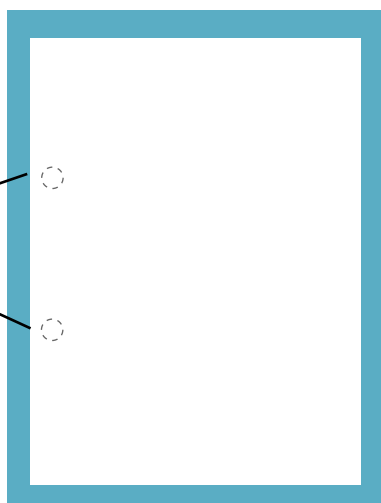


1- Imprimez et découpez la couverture ci-contre.



2- Plastifiez l'ensemble (pour une plus longue conservation) et percez chaque Mémo-Carte et couverture aux endroits indiqués.

Perforations



3- Assemblez les éléments en intégrant un ruban, un anneau de clés ou un lien en plastique dans les perforations. Prenez soin de ne pas trop serrer pour que la manipulation des mémo-cartes soit facile.



Mes cartes mentales.fr





LES ARTICLES

THE

LE, LA

Devant une personne ou une chose **PRÉCISE**

Devant quelque chose **D'UNIQUE**

Devant un élément qui a déjà été **MENTIONNÉ**

A / AN

UN, UNE

Devant une personne ou chose **INDÉTERMINÉE**

Devant les **MÉTIERS**

Dans une phrase exclamative après « **WHAT** » et « **SUCH** »

∅

Pour exprimer une **GÉNÉRALITÉ**

Devant un nom **INDÉNOMBRABLE**

Devant un nom **DÉNOMBRABLE PLURIEL**




LES DÉMONSTRATIFS

CHOSSES OU PERSONNES PROCHES : THIS - THESE

THIS + nom **singulier**

THESE + nom **pluriel**




This man is my father.

These tomatoes come from my garden.

CHOSSES OU PERSONNES ÉLOIGNÉES : THAT - THOSE

THAT + nom **singulier**

THOSE + nom **pluriel**



*Do you see that man on the other side of the street?
I didn't like the show, those boys were too vulgar for me.*



PRONOMS RELATIFS

WHICH

Antécédent **NON HUMAIN**

Fonctions sujet ou complément

Suivi de **VERBE** ou **SUJET + VERBE**

WHOSE

Antécédent **HUMAIN/ NON HUMAIN**

Relation d'**APPARTENANCE/ PARENTÉ**

Suivi d'un **NOM** (∅ article)

WHOM

Antécédent **HUMAIN**

Fonction complément

Suivi de **SUJET + VERBE**

WHO

Antécédent **HUMAIN**

Fonction sujet

Suivi d'un **VERBE**

THAT

Antécédent **HUMAIN/ NON HUMAIN**

Fonctions sujet ou complément

peut remplacer which, who et whom.
On l'utilise le plus souvent à l'oral.



LES ADVERBES

FORMES

ADJECTIF + -LY

Slowly, quickly, poorly, essentially...

MOT AUTONOME 1 MOT

Anyway, often, indeed, already...

FRÉQUENCE

le plus souvent

avant le verbe ou après un auxiliaire

often • always • generally • never...

TEMPS

le plus souvent

en fin de phrase

later • already • now • yesterday • before • soon...

CERTITUDE

le plus souvent

avant/après le verbe/aux. ou en début de phrase

maybe • probably...

MANIÈRE

le plus souvent

en début, au milieu et en fin de phrase

quickly • well • badly • carefully...

DEGRÉ/INTENSITÉ

le plus souvent

avant le mot qu'il modifie

too • very • fully • quite • at least...

LIEU

le plus souvent

en fin de phrase

nearby • there • anywhere • here • away • abroad • somewhere...



LE COMPARATIF



INFÉRIORITÉ

less + ADJECTIF + than

Our dog is less aggressive than our cat.



ÉGALITÉ

as + ADJECTIF + as

He is as tall as his sister.



SUPÉRIORITÉ

Adjectifs courts

ADJECTIF er/ier + than

Carole is nicer than her brother.

Adjectifs longs

more + ADJECTIF + than

The shortcut is more dangerous than the main road.



LE GÉNITIF

FORMATION

POSSESSEUR 'S OBJET POSSÉDÉ

Jenifer's skirt

Marque du génitif



CAS PARTICULIERS

POSSESSEUR MULTIPLE

'S

sur le dernier possesseur

Cathy and Marc's children

POSSESSEUR AU PLURIEL

'

sur les noms pluriels finissant par -s

Your grandparents' house

POSSESSEUR EN -S

'S ou '

sur les noms propres finissant en -s

James's dog
James' dog

OBJET POSSÉDÉ SOUS-ENTENDU

~~OBJET POSSÉDÉ~~

pour éviter une répétition

It's not Jenny's wallet, it's Fanny's.



SINCE, FOR, AGO, DURING

SINCE

DEPUIS

Exprime le

POINT DE DÉPART d'une action

Suivi d'une date ou d'un événement précis

I have been working here since 2012.

FOR

PENDANT/DEPUIS

Indique une

NOTION DE DURÉE

Last year, I worked for two months at my dad's company.

AGO

IL Y A

Exprime le

TEMPS ÉCOULÉ depuis une action passée

Se place en FIN de proposition

I received my calendar one week ago.

DURING

PENDANT

Exprime une action qui se déroule pendant une PÉRIODE DONNÉE

Est suivi d'un GROUPE NOMINAL

I will come during Christmas break.

MOMENT PRÉCIS



PRÉSENT SIMPLE



FORME AFFIRMATIVE

SUJET + BASE VERBALE

I work

⚠ She, he, it works



FORME NÉGATIVE

SUJET + DO/DOES + NOT + BASE VERBALE

I do not work / I don't work

⚠ She, he, it does not work / It doesn't work



FORME INTERROGATIVE

DO/DOES + SUJET + BASE VERBALE

Do I work ?

⚠ Does she, he, it work ?



PRETERIT SIMPLE

oui FORME AFFIRMATIVE

SUJET + BASE VERBALE ED/D
VERBES RÉGULIERS

I cooked

NON FORME NÉGATIVE

SUJET + DID + NOT + BASE VERBALE

I did not cook

? FORME INTERROGATIVE

DID + SUJET + BASE VERBALE

Did I cook ?



PAST PERFECT

oui FORME AFFIRMATIVE

SUJET + HAVE + PARTICIPE PASSÉ
AU PRÉTÉRIT BASE VERBALE +ED

I had received

NON FORME NÉGATIVE

SUJET + HAVE + NOT + PARTICIPE PASSÉ
AU PRÉTÉRIT BASE VERBALE +ED

I had not received

? FORME INTERROGATIVE

HAVE + SUJET + PARTICIPE PASSÉ
AU PRÉTÉRIT BASE VERBALE +ED

Had I received ?



FUTUR

BE GOING TO

Exprimer une INTENTION ou une DÉCISION déjà prise, prédire à partir d' INDICES OBSERVÉS

CONSTRUCTION

BE + GOING TO + BASE VERBALE
AU PRÉSENT

WILL

Exprimer un FAIT QUASI CERTAIN, une PROMESSE, MENACE ou une RÉOLUTION, DÉCISION FERME

CONSTRUCTION

WILL + BASE VERBALE

Forme contractée
!!

PRÉSENT BE + -ING

Exprimer un FAIT PLANIFIÉ

CONSTRUCTION

BE + VERBE -ING
AU PRÉSENT



IMPÉRATIF

FORME AFFIRMATIVE



BASE VERBALE + COMPLÉMENT

2^e PERS. SINGULIER Open the door please.
1^{re} PERS. PLURIEL Let's go out!

FORME NÉGATIVE



DON'T/NOT + BASE VERBALE + COMPLÉMENT

2^e PERS. SINGULIER Don't read this book.
1^{re} PERS. PLURIEL Let's not stay on the sofa.





.....



.....



.....



.....

