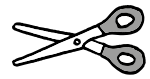


★ MÉMO-CARTES À COLLECTIONNER ★

★ Astuce offerte aux abonnés de Mes Cartes Mentales



A découper

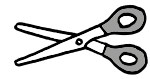
Ne peut être vendu, photocopié ou diffusé sur internet. Propriété de www.mescartesmentales.fr

Orthographe illustrée
Bouquet


bouquet

A compléter

ORTHOGRAPHE



A découper




Mes cartes mentales.fr



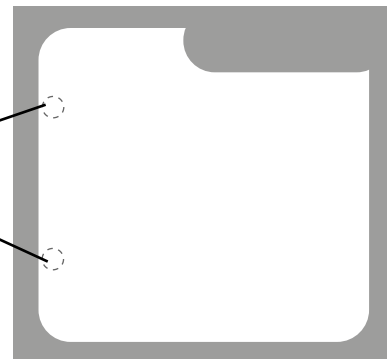


1- Imprimez la couverture.



2- Plastifiez l'ensemble (pour une plus longue conservation) et percez chaque carte et intercalaire aux endroits indiqués.

Perforations



3- Assembler les éléments en intégrant un ruban, un anneau de clés ou un lien en plastique dans les perforations. Prenez soin de ne pas trop serrer pour que la manipulation des cartes soit facile.

