Fiche n°1

La carte mentale

MA BOÎTE À OUTILS

C'EST QUOI ?

La carte mentale est une **façon visuelle** d'organiser ses connaissances.
À partir d'un sujet central, les idées se répartissent en **branches**, avec des **mots-clés**, des couleurs et des **dessins**. Elle aide à comprendre une leçon et à **retenir l'essentiel**.

1 Un titre au centre
Il indique le thème principal de la carte mentale.

2 Des branches
Elles organisent la leçon en grandes parties.

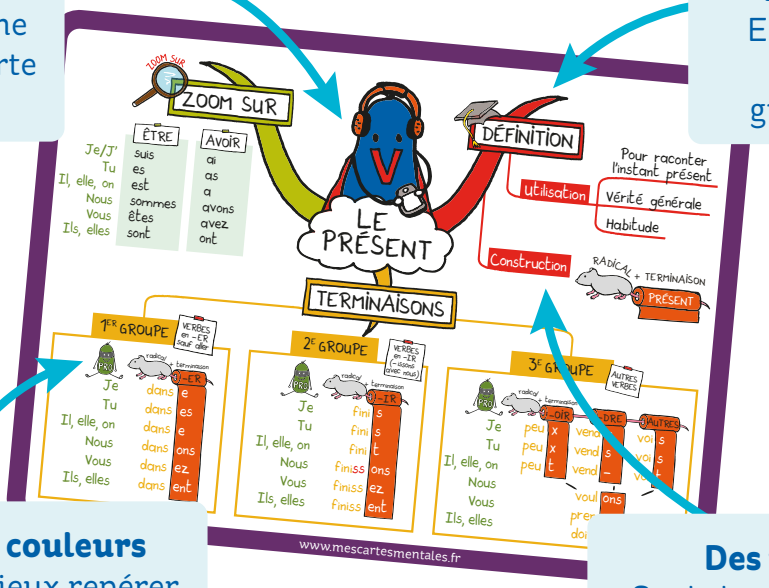

3 Des mots-clés
Seuls les mots essentiels sont écrits pour aller à l'essentiel et mieux retenir.

4 Des pictos et des couleurs
Ils permettent de mieux repérer les informations et de mémoriser plus facilement.

SES ATOUTS

- Elle organise les **idées**.
- Elle aide à **mémoriser**.
- Elle donne de l'**autonomie**.
- Elle rend l'**apprentissage** plus ludique et motivant.
- Elle facilite la **compréhension**.

QUAND L'UTILISER ?

- **Résumer** une leçon
- Comprendre un **sujet compliqué**
- Préparer une **évaluation**
- Retrouver rapidement ses **connaissances**
- **Expliquer** ce qu'on a appris

Fiche n°1

La carte mentale

MES CARTES MENTALES

COMMENT FAIRE UNE CARTE MENTALE ?

1

Je choisis mon sujet.
Je l'écris au centre de ma feuille.



2

Je trace les branches.
Une branche pour chaque grande idée.



3

Je complète ma carte.
J'ajoute des mots-clés, des couleurs et des dessins.



DÉFI

Crée une carte mentale sur l'imparfait !

Aide-toi du modèle pour compléter les 4 branches avec tes connaissances.

- Quand utilise-t-on l'imparfait ?
- Comment le forme-t-on ?
- Quelles sont ses terminaisons ?
- Quels exemples peux-tu donner ?

Ajoute des couleurs et des dessins pour mieux mémoriser !

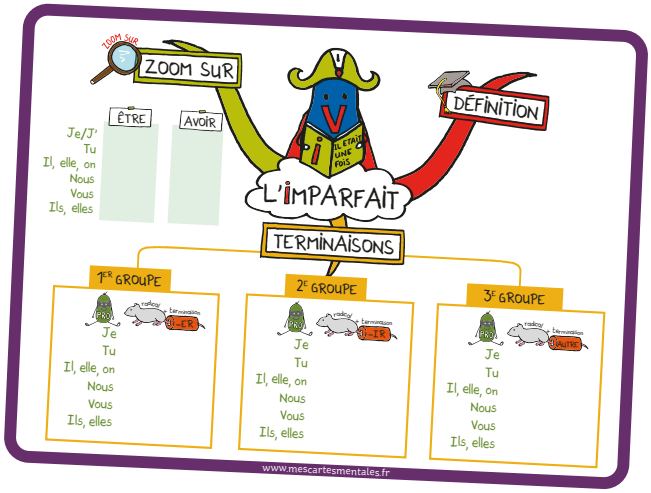

ENVIE D'APPRENDRE AVEC LES CARTES MENTALES ?

Découvrez nos coffrets de cartes mentales pour comprendre, mémoriser et réviser ses leçons de français, de maths, d'histoire et bien plus encore !



www.mescartesmentales.fr

CLIC